

ИНСТРУКЦИЯ ДЛЯ ПОДАЧИ ЗАЯВКИ НА КОНКУРС

Процедуру подачи заявки на конкурс можно разделить на два этапа:

- 1 этап – регистрация пользователя
- 2 этап – выбор вакансии и отправка заявки

1 ЭТАП – РЕГИСТРАЦИЯ ПОЛЬЗОВАТЕЛЯ

1. Зайти на портал вакансий Единой информационной системы проведения конкурсов на замещение должностей научных работников по ссылке <http://ученые-исследователи.рф/>
2. На главной странице в правом верхнем углу нажать на ссылку «Регистрация» (рис. 1)

The screenshot shows the main page of the portal. At the top right, there are links for 'Вход' (Login), 'Личный кабинет' (Personal account), and 'Регистрация' (Registration). A red box labeled '1 этап' (Step 1) points to the 'Регистрация' link. Below the navigation bar is a search bar with the text 'поиск по portalу'. The main content area is divided into two columns. The left column, titled 'Вакансии дня' (Vacancies of the day), displays four job listings with salary ranges and descriptions. A red box labeled '2 этап' (Step 2) points to a 'Показать все' (Show all) button at the bottom of this section. The right column, titled 'Вакансии в графиках' (Vacancies in charts), contains two charts: a bar chart showing the number of vacancies by day of the week, and a line chart showing average salary and the number of vacancies by day of the week.

День	Руководящие должности	Сотрудники
Пн	10	25
Вт	0	1
Ср	5	15
Чт	10	55
Пт	5	15

День	Средняя зарплата (тыс. р.)	Количество (шт.)
Пн	14	38
Вт	27	1
Ср	22	15
Чт	21	65
Пт	28	15

Рис. 1. Главная страница портала вакансий

3. На открывшейся странице появится анкета (Рис. 2). Необходимо в обязательном порядке заполнить поля, отмеченные звездочкой, ввести текст с картинки, подтвердить согласие на обработку персональных данных. Нажать на кнопку «Регистрация».

Звездочкой * помечены поля обязательные для заполнения

 [Загрузить данные из системы «Карта науки»](#)

Фамилия *

Имя *

Отчество

Год рождения

Логин для входа *

E-mail *

Контактный телефон *

Пароль *

Введите пароль, удовлетворяющий следующим требованиям:
не менее 8 символов, использование латиницы, разных регистров и цифр

Подтверждение пароля *

Введите текст с картинки * 

 [Обновить](#)

Я согласен(-на) на обработку моих персональных данных *

 Регистрация

Рис. 2. Регистрация. Анкета нового пользователя.

4. После совершения этой операции на указанный Вами адрес электронной почты придет письмо с подтверждением регистрации. В письме содержится ссылка, по которой надо перейти (нажать), чтобы активировать Вашу учетную запись.

5. После активации учетной записи для Вас откроется Личная карточка пользователя (рис. 3 – 6).

[Главная](#) / [Личная карточка](#) / [Изменить данные](#)

Личная карточка пользователя

[Информация](#) [Мои заявки](#) [Избранные вакансии](#) [Подписки](#) [Уведомления](#)

Изменить данные

Общая информация

Фамилия *	<input type="text" value="Фамилия"/>
Прежняя фамилия (необязательно)	<input type="text"/>
Имя *	<input type="text" value="Имя"/>
Отчество	<input type="text" value="Отчество"/>
Фамилия (англ.) *	<input type="text"/>
Прежняя фамилия (англ.) (необязательно)	<input type="text"/>
Имя (англ.) *	<input type="text"/>
Отчество (англ.)	<input type="text"/>
Индивидуальный номер учёного	<input type="text" value="0"/> <input type="button" value="↑↓"/>
Год рождения	<input type="text" value="1985"/> ▼
E-mail *	<input type="text"/>
Контактный телефон *	<input type="text"/>
Добавить телефон	<input type="text"/>

Рис. 3. Форма для заполнения Личной карточки пользователя. Часть 1.

Образование	
Город:	<input type="text"/>
ВУЗ:	<input type="text"/>
Факультет:	<input type="text"/>
Год окончания:	<input type="text" value="2025"/>
	✕ Очистить форму
	+ Добавить Образование
Исследовательская деятельность	
Организация:	<input type="text"/>
Должность:	<input type="text"/>
Название:	<input type="text"/>
Год начала:	<input type="text" value="2025"/>
Год окончания:	<input type="text" value="2025"/>
	✕ Очистить форму
	+ Добавить запись
Преподавательская деятельность	
Организация:	<input type="text"/>
Должность:	<input type="text"/>
Название:	<input type="text"/>
Год начала:	<input type="text" value="2025"/>
Год окончания:	<input type="text" value="2025"/>
	✕ Очистить форму

Рис. 4. Форма для заполнения Личной карточки пользователя. Часть 2.

Прочая деятельность


Организация:


Должность:

Название:

Год начала:

Год окончания:

 [Очистить форму](#)

 [Добавить запись](#)

Научная деятельность и достижения

Ученая степень:


Ученые звания:


Награды:

Название

Год вручения

Вручившая организация




 [Добавить награду](#)

Членство в профессиональных сообществах:

Организация

Позиция

Период участия (членства)
с по




 [Добавить запись](#)

Рис. 5. Форма для заполнения Личной карточки пользователя. Часть 3.

Конференции, симпозиумы, доклады:

Название

Доклад

Год

0

+ [Добавить запись](#)

Публикации:

Название

Авторы

+ [Добавить запись](#)

[→ Сохранить изменения](#) [✕ Закрыть](#)

[Главная](#) [← Личная карточка](#)

Рис. 6. Форма для заполнения Личной карточки пользователя. Часть 4.

6. Фрагмент личной карточки после сохранения внесенных данных приведен на рисунке 7.

[Главная](#) / [Информация](#)

Личная карточка пользователя

[Информация](#) [Мои заявки](#) [Избранные вакансии](#) [Подписки](#) [Уведомления](#)

Информация

[↻ Загрузить данные из системы «Карта Науки» в разработке](#)

X

Петрова Наталья Ивановна

Год рождения: 1985

[📷 Изменить фото](#)

Рис. 7. Фрагмент («шапка») сформированной Личной карточки пользователя

2 ЭТАП – ВЫБОР ВАКАНСИИ И ОТПРАВКА ЗАЯВКИ

Для выбора вакансии необходимо вернуться на главную страницу (рис. 1).

В левой части в синих прямоугольника выведены вакансии дня. Скорее всего, нужной вакансии в этих прямоугольниках Вы не найдете.

Чтобы найти свою вакансию, рекомендуется поступить следующим образом:

1. Нажать на ссылку «Показать все», которая находится под синими прямоугольниками на главной странице (см. рис. 1, стрелка – 2 этап).
2. После этой операции открывается полный список из более 1000 вакансий.

The screenshot shows a search results interface. On the left, under 'Результаты поиска', there is a green 'Подписаться' button, two dropdown menus for 'За всё время' and 'По-релевантности', and a list of two job listings. Each listing includes details like 'Объявлена', 'Дата размещения', 'Регион', 'Зарботная плата', and 'Организация'. On the right, under 'Фильтр по результатам', there are buttons for 'Выбрать все' and 'Очистить фильтр', a 'Регион' dropdown menu with a list of Russian republics, and a 'Показать все' button circled in red.

Рис. 8. Результаты поиска. Все вакансии.

3. Для сужения результатов поиска следует использовать фильтры, расположенные в правой части окна.

Из предлагаемых фильтров рекомендуется использовать фильтры «Регион», «Категория должностей» и «Статус вакансии» (рис. 8 и 9).

Для фильтра «Регионы» выбрать опцию «Показать все», найти внизу списка Санкт-Петербург и поставить галочку.

The screenshot shows two filter panels. The left panel is titled 'Категория должности' and has three checkboxes: 'Главный (генеральный) конструктор', 'Заведующий (начальник) научно-исследовательского отдела (лаборатории)', and 'Заведующий (начальник) конструкторского отдела (лаборатории)'. The 'Показать все' button at the bottom is circled in red. The right panel is titled 'Статус вакансии' and has three checked checkboxes: 'Объявлена', 'Закрыта', and 'Отменена'. A 'Применить' button is at the bottom.

Рис. 9. Фильтры по категории должностей и по статусу вакансии.

Аналогично среди «Категории должностей» следует выбрать свою должность.
Для фильтра «Статус вакансии» снять галочки с опций «Закрота» и «Отменена», оставив только статус «Объявлена».

После этого нажать на кнопку «Применить».

4. В выведенном на экране списке следует найти свою вакансию (рис. 10).

5. [Старший научный сотрудник лаборатории молекулярной генетики патогенных микроорганизмов отдела молекулярной микробиологии](#)

- Объявлена
- Дата размещения: 14-04-2016
- Регион: Санкт-Петербург
- Зарботная плата: 17500 – 17500 руб.
- Организация: [Федеральное государственное бюджетное научное учреждение "институт экспериментальной медицины"](#)
- Научные направления:

6. [Старший научный сотрудник лаборатории функциональной геномики и протеомики микроорганизмов отдела молекулярной микробиологии](#)

- Объявлена
- Дата размещения: 14-04-2016
- Регион: Санкт-Петербург
- Зарботная плата: 7800 – 7800 руб.
- Организация: [Федеральное государственное бюджетное научное учреждение "институт экспериментальной медицины"](#)
- Научные направления:

Рис. 10. Результаты поиска после применения фильтров.

5. После нажатия на название вакансии появится карточка вакансии.
Часть карточки приведена на рисунке 11.

Карточка вакансии

Вакансия ID VAC 1717

[Подать заявку](#) [В избранном](#) [Убрать из избранных](#)

Статус: Объявлена

Окончание публикации: 05-05-2016

Специализация:

Должность: Старший научный сотрудник лаборатории молекулярной генетики патогенных микроорганизмов отдела молекулярной микробиологии

Отрасль науки: Биологические науки

Тематика исследований: Разработка рекомбинантных полипептидных вакцин против патогенных стрептококков и вирусов.

Регион: Санкт-Петербург

Населенный пункт:

Задачи и критерии:

Задачи: Проведение научных исследований и разработок в качестве исполнителя наиболее сложных и ответственных работ. Организация сбора и изучения научно-технической информации по теме исследования, проведение анализа и теоретического обобщения научных данных, обобщение результатов экспериментов и наблюдений. Участие в наставничестве над молодыми специалистами. Подготовка научных публикаций.

Критерии оценки: Общее количество научных, конструкторских и технологических произведений, в том числе: (1)
— опубликованных произведений: 10 шт.

Рис. 11. Фрагмент карточки вакансии.

6. В карточку вакансии можно выйти и через карточку организации. Если в найденном списке вакансий (рис. 11) нажать не на наименование должности, а на название организации, то Вы перейдете на страницу «Карточка организации» (рис. 12).

Федеральное государственное бюджетное научное учреждение "институт экспериментальной медицины"

Сокращенное наименование: ФГБНУ "ИЭМ"

Email: iem@iemrams.ru
Почтовый адрес: 197376, Санкт-Петербург г, Академика Павлова ул, 12

Вакансии

[Обновить список](#)

№	ID вакансии	Вакансия	Дата публикации	Статус вакансии	Просмотр	Победитель
1	VAC 1798	Старший научный сотрудник лаборатории системного и регионального кровообращения отдела физиологии висцеральных систем им. К.М. Быкова	14-04-2016, 21:42	Объявлена		
2	VAC 1720	Старший научный сотрудник лаборатории функциональной морфологии центральной и периферической нервной системы отдела общей и частной морфологии	14-04-2016, 21:39	Объявлена		
3	VAC 1799	Научный сотрудник лаборатории нейроэкологии отдела экологической физиологии	14-04-2016, 21:39	Объявлена		
4	VAC 1677	Научный сотрудник лаборатории общей иммунологии отдела иммунологии	14-04-2016, 21:39	Объявлена		
5	VAC 1721	Старший научный сотрудник лаборатории нейробиологии интегративных функций мозга физиологического отдела им. И.П. Павлова	14-04-2016, 21:36	Объявлена		
6	VAC 1719	Старший научный сотрудник лаборатории химии и фармакологии лекарственных средств отдела нейрофармакологии им. С.В. Аничкова	14-04-2016, 21:36	Объявлена		
7	VAC 1718	Заведующий отделом нейрофармакологии им. С.В. Аничкова	14-04-2016, 21:36	Объявлена		
8	VAC 1712	Научный сотрудник лаборатории клеточных и протеомных технологий отдела молекулярной генетики	14-04-2016, 21:35	Объявлена		
9	VAC 1714	Научный сотрудник лаборатории биохимической генетики отдела молекулярной генетики	14-04-2016, 21:35	Объявлена		
10	VAC 1715	Ведущий научный сотрудник лаборатории молекулярной генетики патогенных микроорганизмов отдела молекулярной микробиологии	14-04-2016, 21:35	Объявлена		

1-10 из 18 записей на странице [← Первая](#) [← Предыдущая](#) из 2 [▶ Следующая](#) [▶ Последняя](#)

Рис. 12. Фрагмент карточки организации.

В списке вакансий организации Вы можете выбрать свою вакансию, нажав на значок «Просмотр».

В результате этой операции Вы перейдете на карточку вакансии (рис. 11).

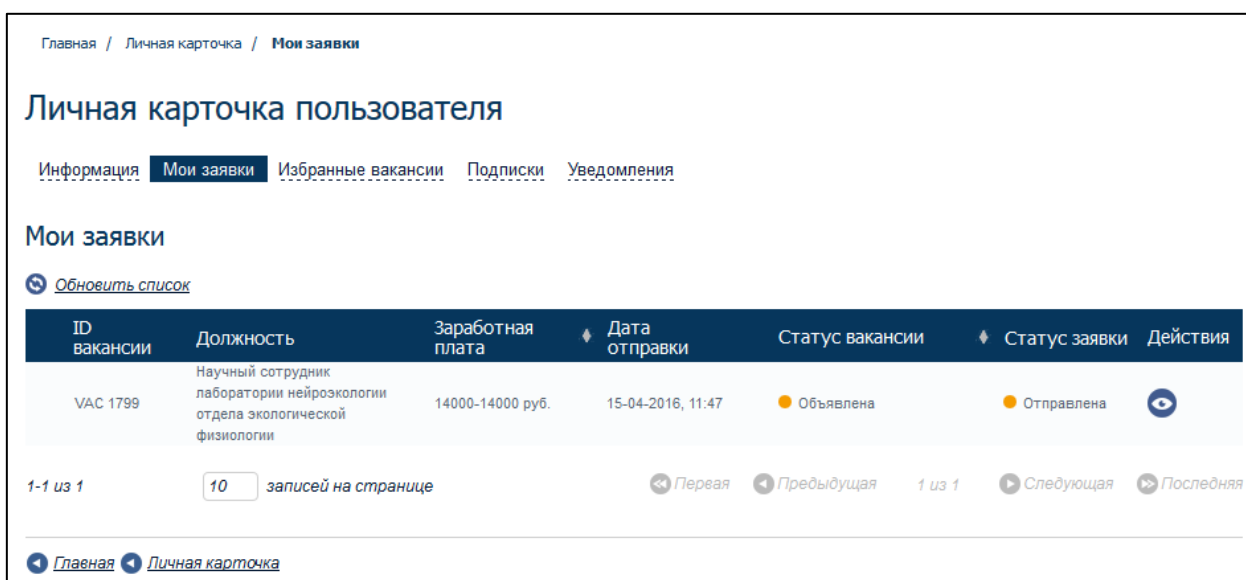
7. Чтобы подать заявку, следует нажать на кнопку «Подать заявку» (рис. 11).

Рекомендуется перед отправкой сверить идентификационный номер вакансии в верхней части карточки.

8. В результате этого действия создается новая заявка, в которой приведены сведения, внесенные Вами при заполнении личной карточки пользователя.

В этой форме можно прикрепить файлы или добавить сопроводительное сообщение. Нажав кнопку отправки в конце заявки, Вы тем самым завершаете ее подачу.

9. Отправленная заявка автоматически добавляется в таблицу раздела «Мои заявки» в Вашей Личной карточке пользователя (рис. 13).



Главная / Личная карточка / Мои заявки

Личная карточка пользователя

[Информация](#) **[Мои заявки](#)** [Избранные вакансии](#) [Подписки](#) [Уведомления](#)

Мои заявки

[Обновить список](#)

ID вакансии	Должность	Зарботная плата	Дата отправки	Статус вакансии	Статус заявки	Действия
VAC 1799	Научный сотрудник лаборатории нейроэкологии отдела экологической физиологии	14000-14000 руб.	15-04-2016, 11:47	Объявлена	Отправлена	

1-1 из 1 записей на странице [Первая](#) [Предыдущая](#) 1 из 1 [Следующая](#) [Последняя](#)

[Главная](#) [Личная карточка](#)

Рис. 13. Страница Личной карточки пользователя, отображающая вакансию, на которую отправлена заявка

10. На указанный Вами адрес электронной почты придет сгенерированное сообщение о том, что Вы подали заявку на соответствующую вакансию.